

# РАСЧЕТЫ ВЫХОДЯТ НА НОВЫЙ УРОВЕНЬ

## РАСЧЕТЫ С ПОСТАВЩИКАМИ В 2021 Г. УЛУЧШИЛИСЬ

Улучшение экономической конъюнктуры и отсутствие новых масштабных коронавирусных ограничений привели к **улучшению платежной дисциплины** российских компаний, и во 2-м полугодии 2021 г. уровень расчетов с поставщиками превысил докризисный.

Данные о своевременности расчетов компаний и предпринимателей, которые поставщики товаров и услуг различных сфер бизнеса ежемесячно размещают в системе «СПАРК-Интерфакс», дают возможность оценить динамику.

Наихудшие с момента начала пандемии показатели были зафиксированы во втором квартале 2020 года.

По мере смягчения карантинных ограничений и открытия экономики в мае-июне 2021 года началось активное восстановление платежной дисциплины.

Уже в первом квартале 2021 года уровень расчетов заметно вырос. И положительная динамика снижения неплатежей сохранялась на протяжении всего года. В четвертом квартале были отмечены рекордные показатели.

Для сравнения: в докризисном 2019 году доля счетов, оплаченных в срок, превышала 65%, просроченных до 60 дней была ниже 27%, просроченных свыше 60 дней – на уровне 6-8%, то есть ситуация с платежами была даже чуть хуже, чем в 2021 г.

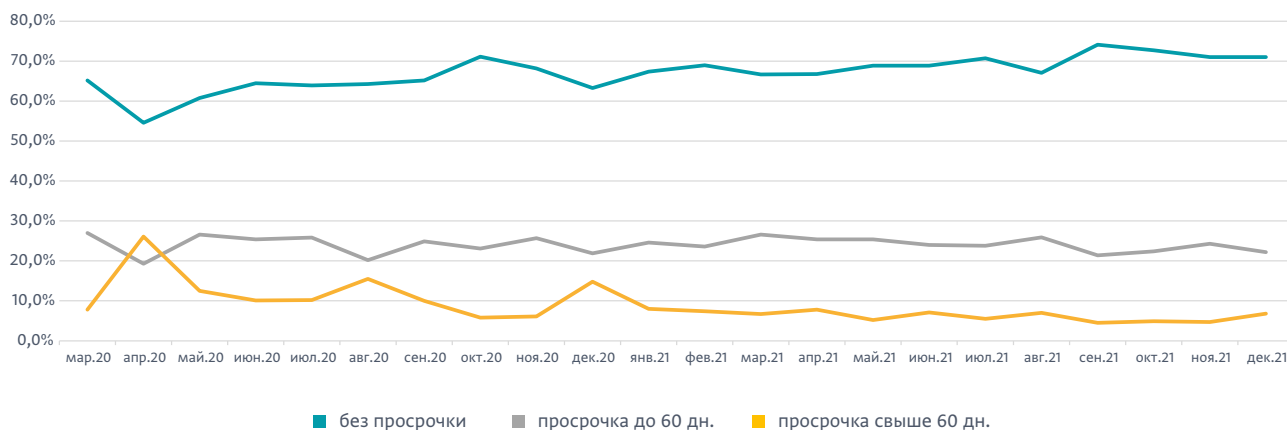
### ПОКВАРТАЛЬНАЯ ДИНАМИКА РАСЧЕТОВ С ПОСТАВЩИКАМИ В 2020-2021 Г.Г.

	2020 г. 1 кв.	2020 г. 2 кв.	2020 г. 3 кв.	2020 г. 4 кв.	2021 г. 1 кв.	2021 г. 2 кв.	2021 г. 3 кв.	2021 г. 4 кв.
Счета, оплаченные без просрочки	65,4%	59,9%	64,5%	67,3%	67,6%	68,2%	70,3%	71,5%
Счета, оплаченные с просрочкой до 60 дней	26,0%	22,3%	23,6%	23,5%	25,1%	25,1%	23,9%	23,0%
Счета, оплаченные с просрочкой свыше 60 дней	8,6%	17,7%	11,9%	9,2%	7,3%	6,7%	5,8%	5,5%

В августе 2021 г. заметно характерное снижение уровня расчетов, связанное с усилением антиковидных ограничений. Ухудшение уровня расчетов в декабре-январе 2021 г. – характерное сезонное явление, которое наблюдалось и ранее, до пандемии.

МЕСЯЧНАЯ ДИНАМИКА УРОВНЯ РАСЧЕТОВ В РОССИИ  
С НАЧАЛА ПАНДЕМИИ КОРОНАВИРУСА.  
ДОЛЯ СЧЕТОВ, ОПЛАЧЕННЫХ КЛИЕНТАМИ  
СВОИМ ПОСТАВЩИКАМ В СРОК И С ПРОСРОЧКОЙ

Источник: «СПАРК-Интерфакс»



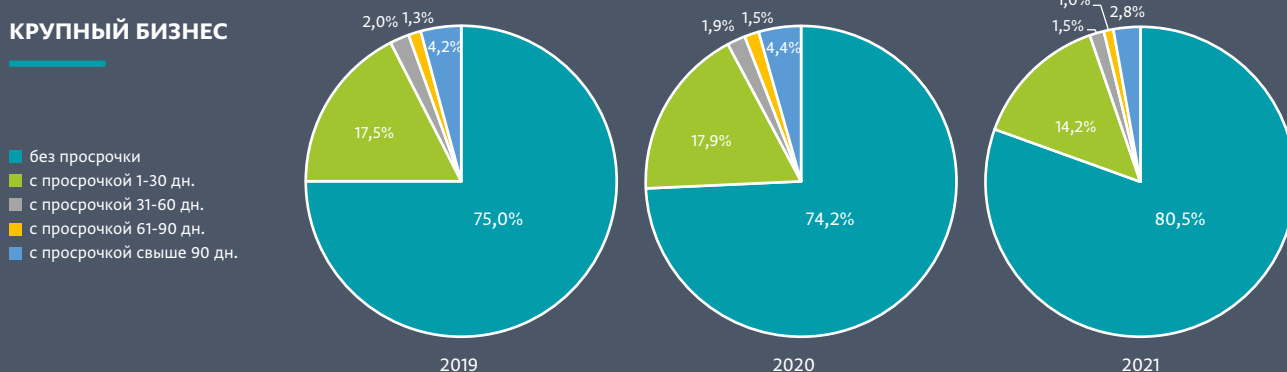
ПЛАТЕЖНАЯ ПРАКТИКА КОМПАНИЙ  
В ЗАВИСИМОСТИ ОТ РАЗМЕРОВ БИЗНЕСА

Данные показывают, что укрепление платежной дисциплины наблюдается по всем сегментам бизнеса. Лучшую динамику при этом показывают сегменты крупного и среднего бизнеса. Их показатели уровня расчетов стали рекордными за всю историю наблюдения.

Малый бизнес **восстанавливается медленнее** – доля компаний, обычно оплачивающих счета с просрочкой свыше 60 дней, пока остается **выше докризисных уровней**.

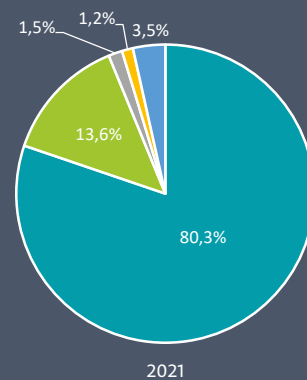
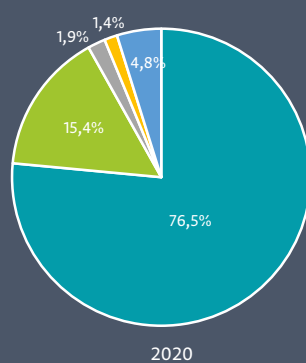
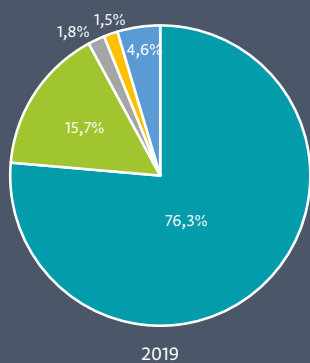
ДОЛЯ КОМПАНИЙ, ОБЫЧНО ОПЛАЧИВАЮЩИХ СЧЕТА В СРОК ИЛИ С ПРОСРОЧКОЙ

КРУПНЫЙ БИЗНЕС



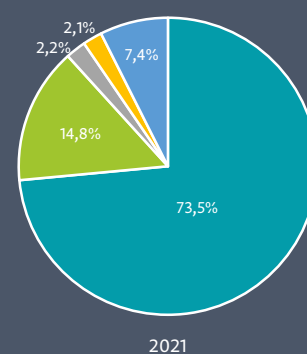
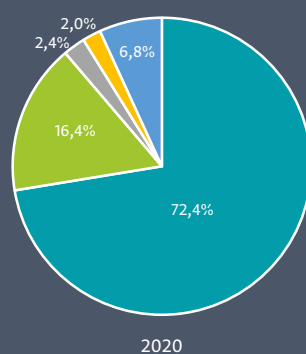
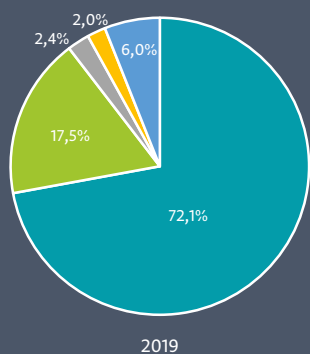
## СРЕДНИЙ БИЗНЕС

- без просрочки
- с просрочкой 1-30 дн.
- с просрочкой 31-60 дн.
- с просрочкой 61-90 дн.
- с просрочкой свыше 90 дн.



## МАЛЫЙ БИЗНЕС

- без просрочки
- с просрочкой 1-30 дн.
- с просрочкой 31-60 дн.
- с просрочкой 61-90 дн.
- с просрочкой свыше 90 дн.



## РЕГИОНАЛЬНАЯ СТАТИСТИКА

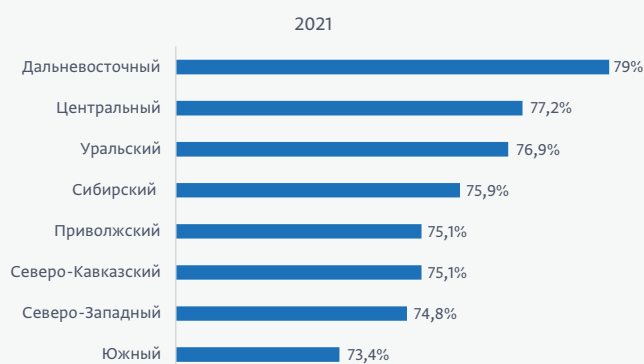
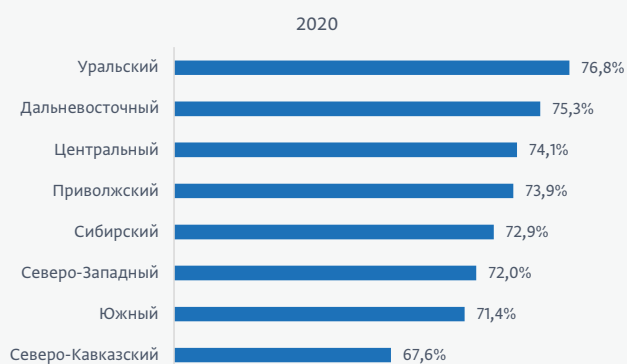
В региональном разрезе повышение уровня расчетов носит повсеместный характер. Наиболее заметные улучшения по сравнению с 2020 годом заметны в СКФО, где доля оплат в срок выросла в 2021 году на 7,5 процентных пункта, а доля просроченных свыше 60 дней – сократилась на 7,8 п.п. А также в ДФО, где доля оплат в срок выросла в 2021 году на 3,7 п.п., а доля просроченных свыше 60 дней – сократилась на 4,1 п.п.

**ДФО, ЦФО и УрФО сохраняют лидерство** по доле непросроченных оплат. Неустойчивый уровень расчетов заметен в СКФО. УрФО выделяется среди остальных высокими показателями, стабильно входит в тройку лидеров.

Усиление антиковидных ограничений в августе особенно сильно сказалось на платежной дисциплине бизнеса в СЗФО.

## РЭНКИНГ ФЕДЕРАЛЬНЫХ ОКРУГОВ ПО ДОЛЕ НЕПРОСРОЧЕННЫХ ОПЛАТ (без учета оплат за услуги ЖКХ)

Источник: «СПАРК-Интерфакс»



РЭНКИНГ РЕГИОНОВ ПО ДОЛЕ ОПЛАТ  
С ПРОСРОЧКОЙ СВЫШЕ 60 ДНЕЙ  
(без учета оплат за услуги ЖКХ)

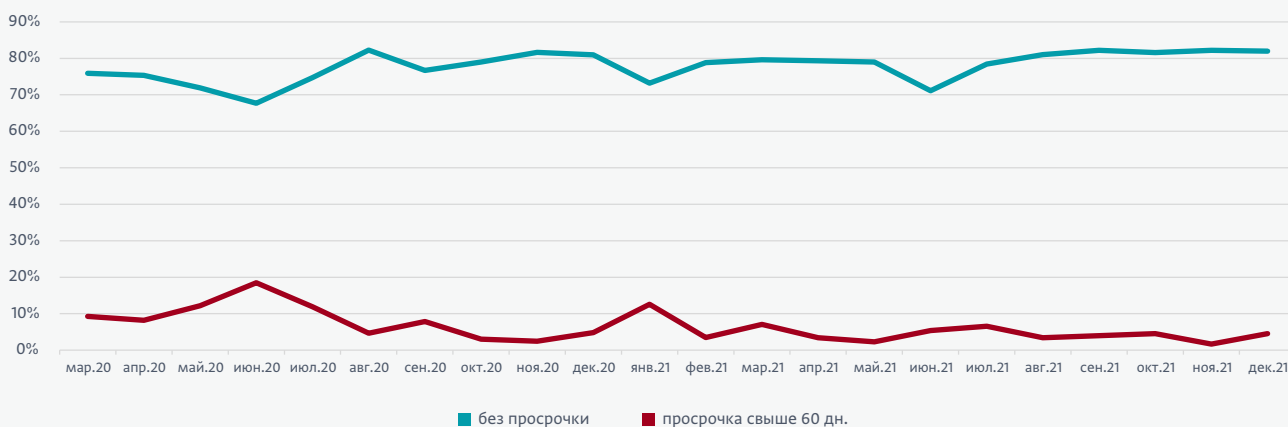
Источник: «СПАРК-Интерфакс»



ДИНАМИКА ДОЛИ СВОЕВРЕМЕННЫХ И ПРОСРОЧЕННЫХ  
СВЫШЕ 60 ДНЕЙ ОПЛАТ ЗА ПЕРИОД МАРТ 2020 - ДЕКАБРЬ 2021 ГГ.

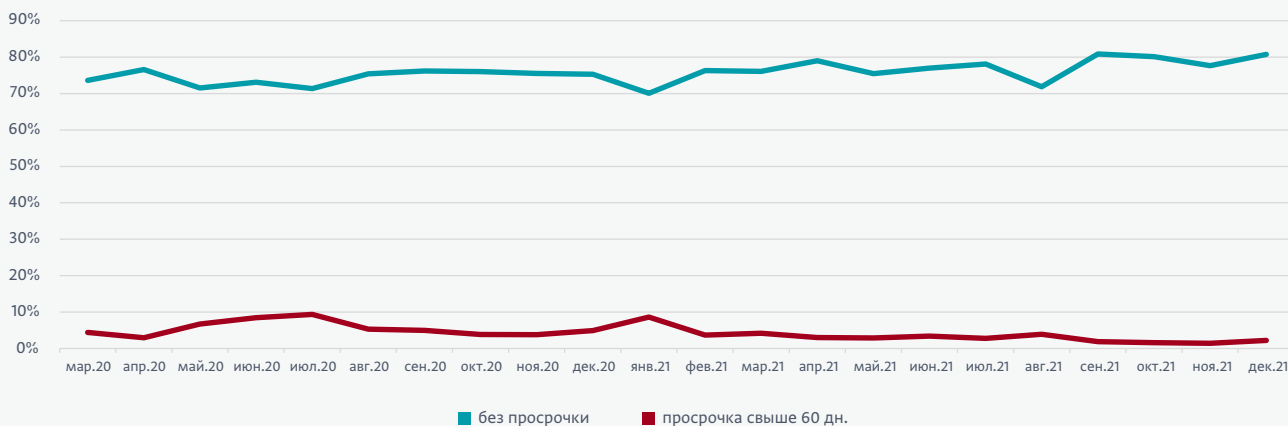
ДАЛЬНЕВОСТОЧНЫЙ ФЕДЕРАЛЬНЫЙ ОКРУГ

Источник: «СПАРК-Интерфакс»



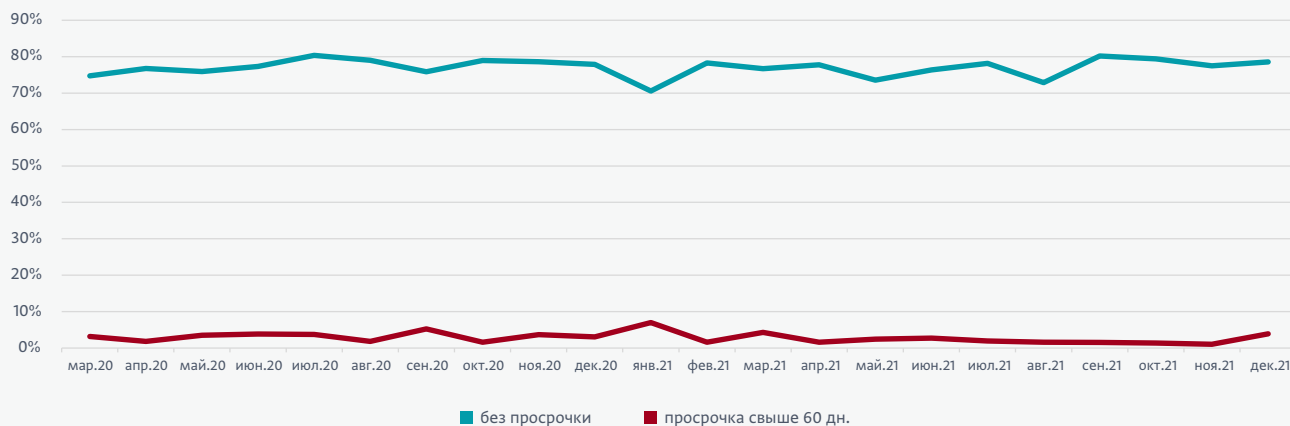
ЦЕНТРАЛЬНЫЙ ФЕДЕРАЛЬНЫЙ ОКРУГ

Источник: «СПАРК-Интерфакс»



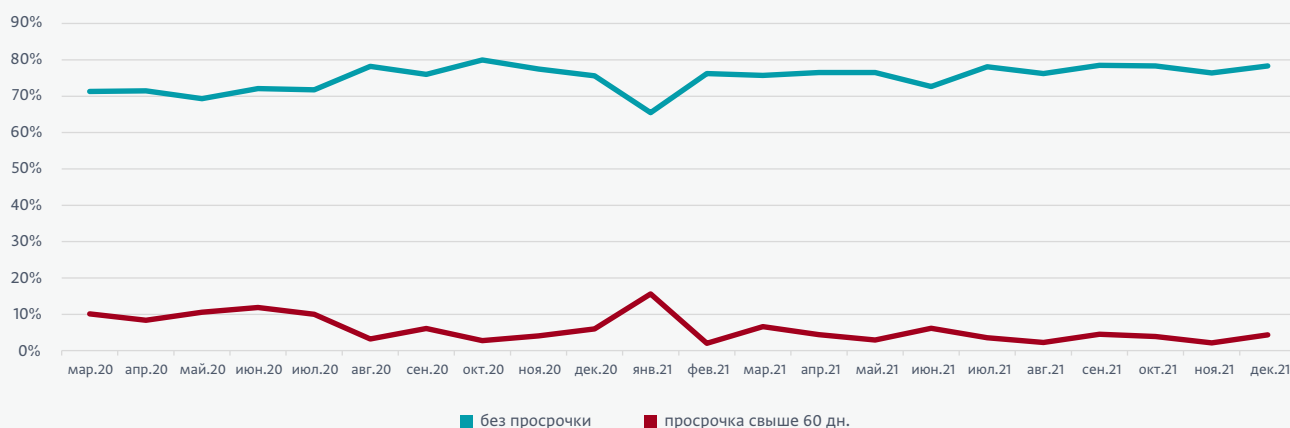
### УРАЛЬСКИЙ ФЕДЕРАЛЬНЫЙ ОКРУГ

Источник: «СПАРК-Интерфакс»



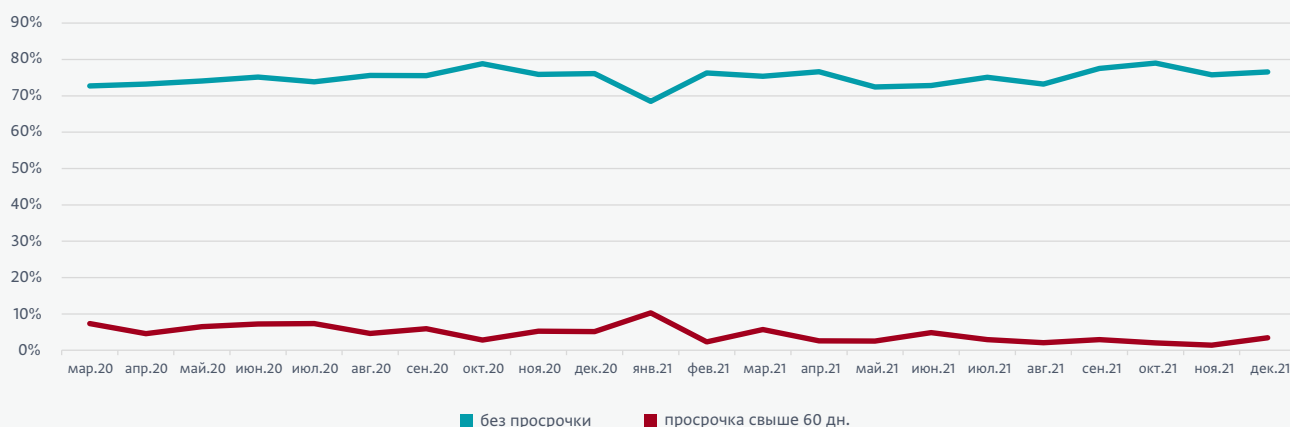
### СИБИРСКИЙ ФЕДЕРАЛЬНЫЙ ОКРУГ

Источник: «СПАРК-Интерфакс»



### ПРИВОЛЖСКИЙ ФЕДЕРАЛЬНЫЙ ОКРУГ

Источник: «СПАРК-Интерфакс»



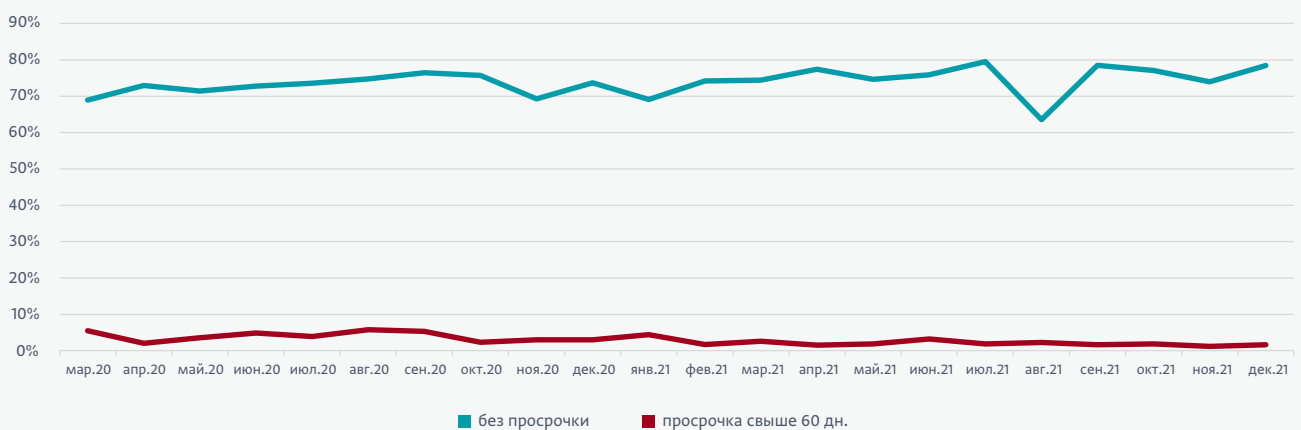
### СЕВЕРО-КАВКАЗСКИЙ ФЕДЕРАЛЬНЫЙ ОКРУГ

Источник: «СПАРК-Интерфакс»



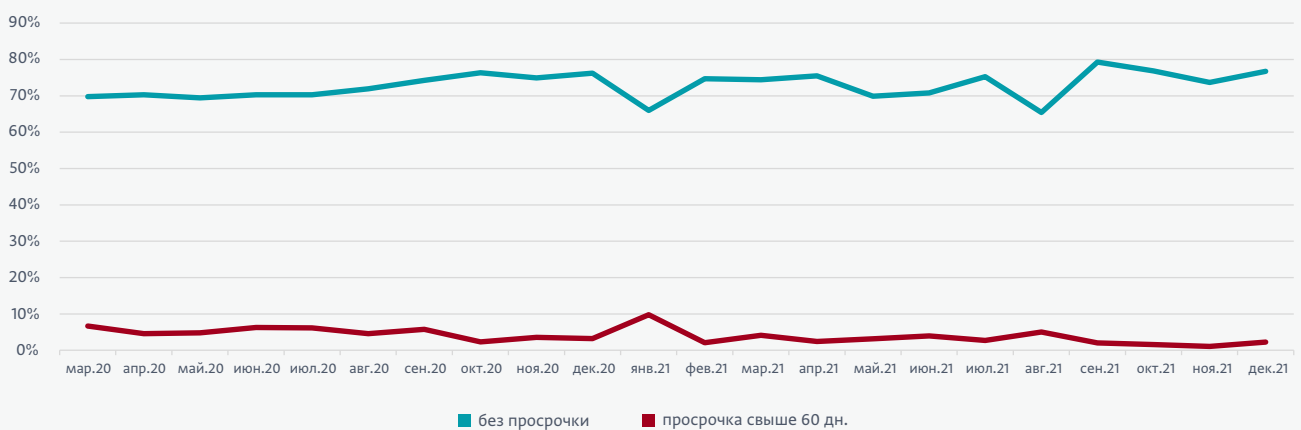
### СЕВЕРО-ЗАПАДНЫЙ ФЕДЕРАЛЬНЫЙ ОКРУГ

Источник: «СПАРК-Интерфакс»



### ЮЖНЫЙ ФЕДЕРАЛЬНЫЙ ОКРУГ

Источник: «СПАРК-Интерфакс»



Результаты проводимого Российским союзом промышленников и предпринимателей мониторинга «Состояние российской экономики и деятельность компаний» показывают, что сами поставщики также отмечают смягчение ситуации с неплатежами.

На протяжении 2020 и 2021 годов неплатежи со стороны контрагентов мешали работе примерно одинаковому числу организаций – этот вариант ответа выбирали порядка 1/3 респондентов.

#### ДЛЯ СРАВНЕНИЯ

В течение 2019 года показатели неплатежей варьировались в диапазоне от 38,8% до 46,1% в зависимости от месяца. А в кризисном 2015 году цифры менялись от 25,9% до 51,2%, причем в пяти из двенадцати месяцев доля неплатежей превышала 40%.

## СПАРК-МОНИТОРИНГ ПЛАТЕЖЕЙ

Программа «СПАРК-Мониторинг платежей» содержит информацию о платежной дисциплине свыше 820 тыс. организаций и индивидуальных предпринимателей из разных регионов РФ, которая ежемесячно обновляется, что дает возможность получать оперативные данные о рисках задержки платежей по организациям, регионам, отраслям. Данные о своевременности оплаты счетов контрагентами ежемесячно передают в систему сами участники проекта. На основе этих данных рассчитывается Индекс платежной дисциплины, доступный в системе «СПАРК-Интерфакс».

**МЫ ПРОДОЛЖАЕМ РАБОТАТЬ  
ДЛЯ ВАС В РЕЖИМЕ 24/7**

С уважением,  
команда СПАРК